

## Apoio à Conectividade

Início (index.html) / - Apoio à Conectividade

1. Orientações Gerais

2. Adesão da Escola

3. Plano de Aplicação Financeira

## 3. Plano de Aplicação Financeira - 33059810 - E M JOSE DE ANCHIETA - Nova Iguaçu - RJ

Valor planejado	
Custeio	1860
Capital	1468
TOTAL	3328

Valor Disponível (R\$)
3328

Saldo (R\$)
0.00

Orientações







Contratação de conectividade para uso pedagógico

Contratação de conectividade para uso pedagógico







Velocidade Mínima(Mbps)	Cat. de Despesa	Quantidade	Unidade	Valor Mensal (R\$)	Valor Total (R\$)
----------------------------	--------------------	------------	---------	-----------------------	-------------------

Velocidade Mínima(Mbps)	Cat. de Despesa	Quantidade	Unidade	Valor Mensal (R\$)	Valor Total (R\$)
60	Custeio	12	Meses	115,00	1.380,00

Melhoria de infraestrutura interna  +

Item	Cat. de Despesa	Quantidade	Unidade
 Software de segurança por equipamento	Custeio	1	Unidade
 Switch com 16 portas POE	Capital	1	Unidade
 Serviço de implantação de infraestrutura (cabearmento)	Custeio	1	Unidade
 AP's com até 100 conexões simultâneas	Capital	1	Unidade
 Nobreak	Capital	1	Unidade
 Wireless LAN Switch (controladora)	Capital	1	Unidade

Blauz  
Diretora  
11/696835-8

Item	Cat. de Despesa	Quantidade	Unidade	Valor (R\$)	Valor Total (R\$)
 Software de segurança por equipamento	Custeio	1	Unidade	80	80
 Switch com 16 portas POE	Capital	1	Unidade	35	35
 Serviço de implantação de infraestrutura (cabearmento)	Custeio	1	Unidade	40	40
 AP's com até 100 conexões simultâneas	Capital	1	Unidade	10	10
 Nobreak	Capital	1	Unidade	58	58
 Wireless LAN Switch (controladora)	Capital	1	Unidade	43	43

Gleuz

Geisa B. de Souza  
Diretora  
11/696835-8



Cálculo do Plano de Atendimento

Memória de Cálculo:

[(R\$ 150,00 x nº de turmas que receberão assistência para alfabetização \* 6 meses) + (nº total de matrículas das turmas de 1º e 2º anos do ensino fundamental regular com 10 ou mais matrículas \* R\$ 15,00)]

Fórmula:

(R\$ 150,00 \* 4 \* 6) + (86 \* R\$ 15,00)

Valor do Plano:

R\$ 4.890,00

Ano Adesão:

2018

Fechar

Oblazy

Geisa B. de Souza  
Diretora  
11404435-8