

**FORNECEDORA DE MATERIAIS DE CONSTRUÇÃO
MONTE SOL LTDA. - ME**

ESTRADA DA PALHADA, 2551 - COMENDADOR SOARES
NOVA IGUAÇU - RJ - CEP 26.279-000
Tels.: (21) 2767-4541 / 2768-2190 / 2695-1733

NOTA FISCAL

SAÍDA ENTRADA

1ª VIA - BRANCA - DESTINATÁRIO/REMETENTE Nº 15668
2ª VIA - VERDE - FIXA
3ª VIA - AZUL - FISCO - DESTINO
4ª VIA - ROSA - FISCO - ORIGEM

CNPJ 28.737.013/0001-67

DATA LIMITE PARA EMISSÃO
12/03/2015

NATUREZA DA OPERAÇÃO *ULTRAS* CF OP *512* INSC. ESTADUAL DO SUBSTITUTO TRIBUTÁRIO

INSCRIÇÃO ESTADUAL 80.309.791

DESTINATÁRIO/REMETENTE

NOME / RAZÃO SOCIAL <i>Associação de Pais e Mestres E.M.E.I. Monte Sol</i>		CNPJ / CPF <i>12425441/000133</i>	DATA DE EMISSÃO <i>03/06/13</i>
ENDEREÇO <i>R. de Oliveira de Brito Rodrigues 44 - JO MONTESOL</i>	BAIRRO / DISTRITO <i>JO MONTESOL</i>	CEP <i>26279-785</i>	DATA DA SAÍDA/ENTRADA <i>03/06/13</i>
MUNICÍPIO <i>NOVA IGUAÇU</i>	FONE / FAX <i>2799-7559</i>	UF <i>RJ</i>	HORA DA SAÍDA

DADOS DO PRODUTO

CÓD. PROD.	DESCRIÇÃO DAS MERCADORIAS	CL. FISC.	SIT. TRIB.	UNID.	QUANT.	VALOR UNIT.	VALOR TOTAL	ALÍQUOTAS		VALOR DO IPI
								ICMS	IPI	
	<i>BOUDA SUBMERSA</i>									
	<i>502-70</i>			<i>cau 1</i>		<i>139,90</i>	<i>139,90</i>			

CÁLCULO DE IMPOSTO

BASE DE CÁLCULO DO ICMS	VALOR DO ICMS	BASE DE CÁLCULO DO ICMS SUBSTITUIÇÃO	VALOR DO ICMS SUBSTITUIÇÃO	VALOR TOTAL DOS PRODUTOS <i>139,90</i>
VALOR DO FRETE	VALOR DO SEGURO	OUTRAS DESPESAS ACESSÓRIAS	VALOR TOTAL DO IPI	VALOR TOTAL DA NOTA <i>139,90</i>

TRANSPORTADOR / VOLUMES TRANSPORTADOS

NOME / RAZÃO SOCIAL <i>O Proprietário</i>		FRETE POR CONTA 1 - EMITENTE <input type="checkbox"/> 2 - DESTINATÁRIO <input type="checkbox"/>	PLACA DO VEÍCULO	UF	CNPJ / CPF
ENDEREÇO		MUNICÍPIO	UF	INSCRIÇÃO ESTADUAL	
QUANTIDADE	ESPÉCIE	MARCA	NÚMERO	PESO BRUTO	PESO LÍQUIDO

DADOS ADICIONAIS

<p>INFORMAÇÕES COMPLEMENTARES</p> <p>Resolução CGSN nº 10 de 28 de julho de 2007 Lei complementar nº 123 de 14 de dezembro de 2006 1º documento emitido por ME ou EPP optante pelo Simples Nacional 2º Não gera direito de crédito fiscal de IPI 3º Permite o aproveitamento de crédito de ICMS no valor de R\$ _____ correspondente a alíquota de _____ %, nos termos do art. 23 da LC 123/2006</p>	<p>RESERVADO AO FISCO</p> <p>I.R.F. 35.01</p>
--	--

A. Sena L. Filho Art. Gráfica - ME - Rua Ana Maria, 110 - P. Chic - Nova Iguaçu - RJ - Tels./Fax: (21) 2667-3926 / 2668-1410 - CNPJ 39.452.420/0001-44 - Insc. Est. 84.893.846 - Insc. Mun. 04806-2 - IRRF 35.01 - 10 Tls Notas Fiscais - Mod 1 - 50x4 de 15.501 a 16.000 - AIDF 4217 - 03/2013

RECEBI(EMOS) DE FORNECEDORA DE MATERIAIS DE CONSTRUÇÃO MONTE SOL LTDA. - ME., OS PRODUTOS CONSTANTES DA NOTA FISCAL INDICADA AO LADO.

NOTA FISCAL

DATA DO RECEBIMENTO IDENTIFICAÇÃO E ASSINATURA DO RECEBEDOR

Nº 15668

292 117

12.415.441/0001-33

E.M.E.I. MONTE SOL

Rua Deolinda de Freitas Rodrigues, 141
Monte Sol - CEP: 26.279-185

NOVA IGUACU - RJ

Declaramos que recebemos o material constante desta NOTA FISCAL de acordo com a respectiva especificação no dia 03 / 06 / 2013.
NOVA IGUACU, 31 de outubro de 2013
Angélica Almeida - Presidente
Assinatura - Cargo
Tesoureiro
Assinatura - Cargo

RECEBI DA A.P.M. DA ESCOLA DE EDUCAÇÃO INFANTIL MONTE SOL - CNPJ 12 415 441/0001-33 a importância de R\$ 139,90 (cento e trinta e nove reais e nove centavos)
Pago através do cheque nº 850020 de 03 / 06 / 2013 do Banco do Brasil
Assinatura - Carimbo

Recebidos com recursos do FNDE/PDDE

Angélica Almeida

Angélica Almeida
Diretor Geral
Mat. 11/693577-9

IGUAÇU UTILIDADES E PAPELARIA LTDA.

NOTA FISCAL

1684

Rua Oscar Soares, 473 - Maria da Luz
Nova Iguaçu - RJ - CEP 26.220-098

SAÍDA ENTRADA

1ª Via - Dest./Remetente
2ª Via - FIXA
3ª Via - Fisco / Destino
4ª Via - Fisco / Origem

NATUREZA DA OPERAÇÃO Venda	CFOP	INSC. ESTADUAL DO SUBSTITUTO TRIBUTÁRIO
-------------------------------	------	---

CNPJ 07.905.345/0004-86
INSCRIÇÃO ESTADUAL 79.582.638

DATA LIMITE PARA EMISSÃO
26/03/2015

DESTINATÁRIO / REMETENTE

NOME / RAZÃO SOCIAL APM da Escola de Educação Infantil Monte Sol		CNPJ/CPF 12.415.441/0001-33
ENDEREÇO Rua Neolinda de Freitas Rodrigues nº 141	BAIRRO / DISTRITO Riachão	CEP 26279-185
MUNICÍPIO Nova Iguaçu	FONE / FAX 2799-7559	UF RJ
INSCRIÇÃO ESTADUAL		

DATA DA EMISSÃO 17-06-13
DATA DA SAÍDA/ENTRADA
HORA DA SAÍDA

DADOS DO PRODUTO

CÓDIGO DO PRODUTO	DESCRIÇÃO DOS PRODUTOS	CLAS. FISCAL	SIT. TRIB.	UNID.	QUANT.	VALOR UNITÁRIO	VALOR TOTAL	ALIQ. ICMS
0455	Prato desc. 15cm			PC	09	0,68	6,12	
1319	Pomada de balaço 100 fls			PC	09	1,05	9,45	
0110	Prato desc. 15cm			PC	06	0,64	3,84	
0243	Colher reficção			PC	03	2,34	7,02	
0023	Kanterna xanfona oval			PC	03	2,69	8,07	
1838	Cart c/5 barbadões			PC	13	1,80	23,40	
9182	Lela bacia 9g			PC	01	0,65	0,65	
0015	Lela bacia 10g			PC	01	0,40	0,40	
2573	Apontador c/ depósito			PC	01	1,99	1,99	
0796	Apontador c/ borracha			PC	01	2,09	2,09	
2733	Kápis na flamengo			PC	03	0,80	2,40	
9864	Kápis leve c/ borracha			PC	03	0,26	0,78	
5795	Pincel 473 n24			PC	01	3,67	3,67	
2596	Pincel artístico 45			PC	01	1,27	1,27	
0081	Pometa bic cristal fina 07 oz.			PC	02	0,90	1,80	
5280	Bacia 15 lts. translúcida			PC	03	7,20	21,60	

CÁLCULO DO IMPOSTO

BASE DE CÁLCULO DO ICMS XXXXXXXXXXXXXXXXXXXX	VALOR DO ICMS XXXXXXXXXXXXXXXXXXXX	BASE DE CÁLCULO ICMS SUBSTITUIÇÃO	VALOR DO ICMS SUBSTITUIÇÃO	VALOR TOTAL DOS PRODUTOS 94,55
VALOR DO FRETE	VALOR DO SEGURO	OUTRAS DESPESAS ACESSÓRIAS	VALOR TOTAL DO IPI XXXXXXXXXXXXXXXXXXXX	VALOR TOTAL DA NOTA 94,55

TRANSPORTADOR / VOLUMES TRANSPORTADOS

NOME / RAZÃO SOCIAL		FRETE POR CONTA 1 - EMITENTE <input type="checkbox"/> 2 - DESTINATÁRIO <input type="checkbox"/>	PLACA DO VEÍCULO	UF	CNPJ / CPF
ENDEREÇO		MUNICÍPIO		UF	INSC. ESTADUAL
QUANTIDADE	ESPÉCIE	MARCA	NÚMERO	PESO BRUTO	PESO LÍQUIDO

DADOS ADICIONAIS

<p>INFORMAÇÕES COMPLEMENTARES</p> <p>Documento emitido por ME ou EPP Optante pelo simples Nacional e não gera direito a crédito Fiscal de IPI.</p> <p>Permite o aproveitamento do crédito de ICMS no valor de R\$....., correspondente à alíquota de.....%, nos termos do Art. 23 da LC 123/2006.</p> <p>Procon / RJ - Tel.: 151 / Rua da Ajuda, 5 - Subsolo - Centro - RJ</p> <p>Comissão de Defesa do Consumidor da Assembléia Legislativa do Estado do Rio de Janeiro - Rua da Alfândega, 8 - Térreo Centro - ALERJ - Tel.: 0800 2827060, conforme Lei nº 5.817 de 03/09/2010</p>	<p>RESERVADO AO FISCO</p> <p>IRF 35.01</p>
--	--

Laudiceia Maria de Souza - Gráfica - Rua Costa Rica nº 144 - Centro - Nova Iguaçu - RJ - Telefax: 2667-0368 - CNPJ 06.184.938/0001-95
Insc. Estadual 77.706.500 - PMNI 13309-4 - I.R.F. 35.01 - 20 Talões - NF Mod 1 50 x 4 de 1.501 à 2.500 - Aut. 5624 - 03/2013

2013/292117

5.441/0001-33
E.E.I. MONTE SOL
Rua Melinda de Freitas Rodrigues, 141
Monte Sol - CEP: 26.279-185
NOVA IGUAÇU - RJ

RECEBI DA A.P.M. DA ESCOLA DE EDUCAÇÃO
INFANTIL MONTE SOL - CNPJ 5.441/0001-33
a importância de R\$ 705,63 (setecentos
e cinco reais e sessenta
e três centavos)
Pago através do cheque nº 850018
de 17 / 06 / 2013 no Banco do Brasil
Assinatura - Carimbo

Declaramos que recebemos o material constante
desta NOTA FISCAL de acordo com a respectiva
especificação no dia 17 06 2013
Nova Iguaçu 31 de outubro de 2013
Aminda presidente
Assinatura -
Rosângela Noé dos Santos Tesoureira
Assinatura - Cargo

Recebido com recursos do FINE/PDDE.

Angélica Almeida
Angélica Almeida
Diretor Geral
Mat. 11/693577-9

107.905.345/0004-861

IGUAÇU UTILIDADES
E PAPELARIA LTDA
Rua Oscar Soares, 473
Maria da Luz - CEP: 26.220-098
NOVA IGUAÇU - RJ

IGUAÇU UTILIDADES E PAPELARIA LTDA.

NOTA FISCAL

1685

 SAÍDA ENTRADA1ª Via - Dest./Remetente
2ª Via - FIXA
3ª Via - Fisco / Destino
4ª Via - Fisco / Origem**Rua Oscar Soares, 473 - Maria da Luz
Nova Iguaçu - RJ - CEP 26.220-098**CNPJ
07.905.345/0004-86INSCRIÇÃO ESTADUAL
79.582.638DATA LIMITE PARA
EMISSÃO
26/03/2015NATUREZA DA OPERAÇÃO: *Venda* CFOP: INSC. ESTADUAL DO SUBSTITUTO TRIBUTÁRIO:**DESTINATÁRIO / REMETENTE**

NOME / RAZÃO SOCIAL <i>APM da Escola de Educação Infantil Monte Sel</i>		CNPJ/CPF <i>12.415.441/0001-33</i>	DATA DA EMISSÃO <i>17-06-13</i>
ENDEREÇO <i>Rua Desemb. de Lourenço Rodrigues nº 141</i>	BAIRRO / DISTRITO <i>Rachão</i>	CEP <i>26279-185</i>	DATA DA SAÍDA/ENTRADA
MUNICÍPIO <i>Nova Iguaçu</i>	FONE / FAX <i>2799-7559</i>	UF <i>RJ</i>	HORA DA SAÍDA

DADOS DO PRODUTO

CÓDIGO DO PRODUTO	DESCRIÇÃO DOS PRODUTOS	CLAS. FISCAL	SIT. TRIB.	UNID.	QUANT.	VALOR UNITÁRIO	VALOR TOTAL	ALIQ. ICMS
1600	<i>Parralador de madeira c/36</i>			PC	03	1,84	5,52	
6024	<i>Pote 1,7l Spring rd</i>			PC	01	3,59	3,59	
8027	<i>Pote 1,7l class lilás</i>			PC	01	3,48	3,48	
7020	<i>Pote 1,7l class bon</i>			PC	01	3,59	3,59	
3367	<i>Redutor monitorio</i>			PC	01	4,29	4,29	
0970	<i>Conf. c/2 potes café</i>			PC	01	3,14	3,14	
4170	<i>Assento monitorio</i>			PC	01	8,99	8,99	
3543	<i>Squeeze gelie 350 ml</i>			PC	01	1,98	1,98	
9125	<i>Caneca forte n12</i>			PC	01	8,99	8,99	
0392	<i>Pegador marra inox</i>			PC	01	1,85	1,85	
0361	<i>Polter p/arraz inox</i>			PC	01	1,85	1,85	
0378	<i>Buxumadeira inox</i>			PC	01	1,85	1,85	
2049	<i>Garfo de inox</i>			PC	01	4,24	4,24	
7390	<i>Prato fundo cristal lime</i>			PC	05	2,79	13,95	
263	<i>Loncha de inox FK72</i>			PC	01	4,24	4,24	
3302	<i>Garra 680 ml cristal</i>			PC	01	2,10	2,10	

CÁLCULO DO IMPOSTO

BASE DE CÁLCULO DO ICMS XXXXXXXXXXXXXXXXXXXX	VALOR DO ICMS XXXXXXXXXXXXXXXXXXXX	BASE DE CÁLCULO ICMS SUBSTITUIÇÃO	VALOR DO ICMS SUBSTITUIÇÃO	VALOR TOTAL DOS PRODUTOS 73,65
VALOR DO FRETE	VALOR DO SEGURO	OUTRAS DESPESAS ACESSÓRIAS	VALOR TOTAL DO IPI XXXXXXXXXXXXXXXXXXXX	VALOR TOTAL DA NOTA 73,65

TRANSPORTADOR / VOLUMES TRANSPORTADOS

NOME / RAZÃO SOCIAL		FRETE POR CONTA 1 - EMITENTE <input type="checkbox"/> 2 - DESTINATÁRIO <input type="checkbox"/>	PLACA DO VEÍCULO	UF	CNPJ / CPF
ENDEREÇO		MUNICÍPIO		UF	INSC. ESTADUAL
QUANTIDADE	ESPÉCIE	MARCA	NÚMERO	PESO BRUTO	PESO LÍQUIDO

DADOS ADICIONAIS

INFORMAÇÕES COMPLEMENTARES Documento emitido por ME ou EPP Optante pelo simples Nacional e não gera direito a crédito Fiscal de IPI. Permite o aproveitamento do crédito de ICMS no valor de R\$....., correspondente à alíquota de.....%, nos termos do Art. 23 da LC 123/2006. Procon / RJ - Tel.: 151 / Rua da Ajuda, 5 - Subsolo - Centro - RJ Comissão de Defesa do Consumidor da Assembléia Legislativa do Estado do Rio de Janeiro - Rua da Alfândega, 8 - Térreo Centro - ALERJ - Tel.: 0800 2827060, conforme Lei nº 5.817 de 03/09/2010	RESERVADO AO FISCO IRF 35.01
---	--

Judicicia Maria de Souza - Gráfica - Rua Costa Rica nº 144 - Centro - Nova Iguaçu - RJ - Telefax: 2667-0368 - CNPJ 06.184.938/0001-95
Insc. Estadual 77.706.500 - PMNI 13309-4 - I.R.F. 35.01 - 20 Talões - NF Mod 1 50 x 4 de 1.501 à 2.500 - Aut. 5624 - 03/2013

2013/292117

15.441/0001-33

M.E.I. MONTE SOL
Rua Angelinda de Freitas Rodrigues, 141
Monte Sol - CEP: 26.279-185

NOVA IGUAÇU - RJ

RECEBI DA A.P.M. DA ESCOLA DE EDUCAÇÃO INFANTIL MONTE SOL - CNPJ 15.441/0001-33 a importância de R\$ 705,63 *Setecentos e cinco reais e sessenta e três centavos*
Pago através do cheque nº 850018 de 17 / 06 / 2013
Assinatura - Carimbo

Declaramos que recebemos o material constante desta NOTA FISCAL de acordo com a respectiva especificação no dia 17 de 06 de 2013
Assinada - presidente
Assinatura -
Rosângela Maciel Santos - Tesoureira
Assinatura - Cargo

Recebido com recursos do FNDE/PDDE

Assinada Angelica Almolda
Diretor Geral
Mat-11/693577-9

07.905.345/0004-801

IGUAÇU UTILIDADES E PAPELARIA LTDA

Rua Oscar Soares, 473
Méria da Luz - CEP: 26.220-098

NOVA IGUAÇU - RJ

IGUAÇU UTILIDADES E PAPELARIA LTDA.

NOTA FISCAL

1686

SAÍDA ENTRADA

1ª Via - Dest./Remetente
2ª Via - FIXA
3ª Via - Fisco / Destinatário
4ª Via - Fisco / Originário

Rua Oscar Soares, 473 - Maria da Luz
Nova Iguaçu - RJ - CEP 26.220-098

CNPJ
07.905.345/0004-86
INSCRIÇÃO ESTADUAL
79.582.638

DATA LIMITE PARA EMISSÃO
26/03/2015

NATUREZA DA OPERAÇÃO
Venda
CFOP
INSC. ESTADUAL DO SUBSTITUTO TRIBUTÁRIO

DESTINATÁRIO / REMETENTE
NOME / RAZÃO SOCIAL
APM da Escola de Educação Infantil Monte Sol
CNPJ/CPF
12.415.441/0001-33
ENDEREÇO
Rua Adelinda de Freitas Rodrigues nº 341
BAIRRO / DISTRITO
Riacho
CEP
26279-185
MUNICÍPIO
Nova Iguaçu
FONE / FAX
2799-7559
UF
RJ
INSCRIÇÃO ESTADUAL

DATA DA EMISSÃO
17-06-13

DATA DA SAÍDA/ENTRADA

HORA DA SAÍDA

DADOS DO PRODUTO

CÓDIGO DO PRODUTO	DESCRIÇÃO DOS PRODUTOS	CLAS. FISCAL	SIT. TRIB.	UNID.	QUANT.	VALOR UNITÁRIO	VALOR TOTAL	AL. ICF
0326	Bipromedea camera 35			Pç	01	2,20	2,20	
8102	Descarrador de plástico			Pç	01	1,37	1,37	
3616	Garrafas água - sonatta			Pç	01	2,69	2,69	
1139	Rabador collar 23cm			Pç	01	3,40	3,40	
1036	Pomela de pressão 7lts			Pç	01	35,46	35,46	
0599	Jarico 1,5m magno			Pç	10	5,79	57,90	
5714	Pala ret. offimho			Pç	02	4,50	9,00	
3414	Pasta el. diversas Acp			Pç	04	0,55	2,20	
8877	Fita transp. 44x15			Pç	03	2,30	6,90	
0368	Pasta el. coraleta cores acp			Pç	03	0,98	2,94	
5133	Bola n8 lisa 01/50 unim.			Pç	03	5,47	16,61	
0124	Xarxa modelar 12cores			Pç	03	2,73	8,19	
3116	Pasta catálogo transp			Pç	01	7,26	7,26	
3310	Pistola quente gr			Pç	02	18,90	37,80	
2167	Bandeirinha 01 barbonete			Pç	02	2,10	4,20	
5993	Bola redinho verde			Pç	01	1,36	1,36	

CÁLCULO DO IMPOSTO

BASE DE CÁLCULO DO ICMS XXXXXXXXXXXXXXXXXXXX	VALOR DO ICMS XXXXXXXXXXXXXXXXXXXX	BASE DE CÁLCULO ICMS SUBSTITUIÇÃO	VALOR DO ICMS SUBSTITUIÇÃO	VALOR TOTAL DOS PRODUTOS 199,48
VALOR DO FRETE	VALOR DO SEGURO	OUTRAS DESPESAS ACESSÓRIAS	VALOR TOTAL DO IPI XXXXXXXXXXXXXXXXXXXX	VALOR TOTAL DA NOTA 199,48

TRANSPORTADOR / VOLUMES TRANSPORTADOS

NOME / RAZÃO SOCIAL		FRETE POR CONTA 1 - EMITENTE <input type="checkbox"/> 2 - DESTINATÁRIO <input type="checkbox"/>	PLACA DO VEÍCULO	UF	CNPJ / CPF
ENDEREÇO		MUNICÍPIO		UF	INSC. ESTADUAL
QUANTIDADE	ESPÉCIE	MARCA	NÚMERO	PESO BRUTO	PESO LÍQUIDO

DADOS ADICIONAIS

INFORMAÇÕES COMPLEMENTARES
Documento emitido por ME ou EPP Optante pelo simples Nacional e não gera direito a crédito Fiscal de IPI.
Permite o aproveitamento do crédito de ICMS no valor de R\$....., correspondente à alíquota de.....%, nos termos do Art. 23 da LC 123/2006.
Procon / RJ - Tel.: 151 / Rua da Ajuda, 5 - Subsolo - Centro - RJ
Comissão de Defesa do Consumidor da Assembléia Legislativa do Estado do Rio de Janeiro - Rua da Alfândega, 8 - Térreo Centro - ALERJ - Tel.: 0800 2827060, conforme Lei nº 5.817 de 03/09/2010

RESERVADO AO FISCO
IRF 35.01

2013/292117

5.441/0001-33
I.E.I. MONTE SOL
Rua Declinda de Freitas Rodrigues, 141
Monte Sol - CEP: 26.279-185
NOVA IGUAÇU - RJ

RECEBI DA A.P.M. DA ESCOLA DE EDUCAÇÃO INFANTIL MONTE SOL - CNPJ: 5.441/0001-33 a importância de R\$ 709,63 (Setecenta e cinco reais e sessenta e três centavos) Pago através do cheque nº 850018 de 17 / 06 / 2013 Banco do Brasil Assinatura - Carimbo

Declaramos que recebemos o material constante desta NOTA FISCAL de acordo com a respectiva especificação no dia 17 / 06 / 2013. Nova Iguaçu, 31 de outubro de 2013.
Assinatura - Cargo
Rosângela Almeida Santos, presidente
Assinatura - Cargo

Recebido com recursos do FNDÉ/PDDÉ

Assinatura
Angélica Almeida
Diretor Geral
Mat. 11/693577-9

107.905.345/0004-851
IGUAÇU UTILIDADES E PAPELARIA LTDA
Rua Oscar Soares, 473
Méria da Luz - CEP: 26.220-098
NOVA IGUAÇU - RJ

IGUAÇU UTILIDADES E PAPELARIA LTDA.

NOTA FISCAL

1687

Rua Oscar Soares, 473 - Maria da Luz
Nova Iguaçu - RJ - CEP 26.220-098

SAÍDA ENTRADA

1ª Via - Dest./Remetente
2ª Via - FIXA
3ª Via - Fisco / Destino
4ª Via - Fisco / Origem

NATUREZA DA OPERAÇÃO <i>Venda</i>	CFOP	INSC. ESTADUAL DO SUBSTITUTO TRIBUTÁRIO
--------------------------------------	------	---

CNPJ 07.905.345/0004-86
INSCRIÇÃO ESTADUAL 79.582.638

DATA LIMITE PARA EMISSÃO
26/03/2015

DESTINATÁRIO / REMETENTE		CNPJ/CPF	DATA DA EMISSÃO
NOME / RAZÃO SOCIAL <i>APM da Escola de Educação Infantil Monte Sol</i>		<i>12.415.441/0001-33</i>	<i>17-06-13</i>
ENDEREÇO	BAIRRO / DISTRITO	CEP	DATA DA SAÍDA/ENTRADA
<i>Rua N. Dolinda de Freitas Rodrigues nº 341</i>	<i>Riachão</i>	<i>26279-185</i>	
MUNICÍPIO	FONE / FAX	UF	HORA DA SAÍDA
<i>Nova Iguaçu</i>	<i>2799-7559</i>	<i>RJ</i>	
		INSCRIÇÃO ESTADUAL	

DADOS DO PRODUTO

CÓDIGO DO PRODUTO	DESCRIÇÃO DOS PRODUTOS	CLAS. FISCAL	SIT. TRIB.	UNID.	QUANT.	VALOR UNITÁRIO	VALOR TOTAL	ALIQ. ICMS
9731	<i>Relevo era glitter</i>			<i>Pg</i>	<i>01</i>	<i>1,98</i>	<i>1,98</i>	
6013	<i>Bra relevo verde</i>			<i>Pg</i>	<i>01</i>	<i>1,36</i>	<i>1,36</i>	
3131	<i>Laderno cd q stiff</i>			<i>Pg</i>	<i>04</i>	<i>2,90</i>	<i>11,60</i>	
3155	<i>Laderno cd q rd 96lbs</i>			<i>Pg</i>	<i>04</i>	<i>3,29</i>	<i>13,16</i>	
0052	<i>Folheto 5x50cm</i>			<i>Pg</i>	<i>03</i>	<i>0,99</i>	<i>2,97</i>	
1092	<i>Banilha recort 40</i>			<i>Pg</i>	<i>01</i>	<i>10,53</i>	<i>10,53</i>	
0223	<i>Massa de modelar 500g</i>			<i>Pg</i>	<i>02</i>	<i>6,50</i>	<i>13,00</i>	
7467	<i>Grampeador A+18</i>			<i>Pg</i>	<i>02</i>	<i>8,40</i>	<i>16,80</i>	
1884	<i>Barbante cui</i>			<i>Pg</i>	<i>03</i>	<i>1,96</i>	<i>5,88</i>	
6305	<i>Folheto 5x50cm</i>			<i>Pg</i>	<i>01</i>	<i>0,99</i>	<i>0,99</i>	
7467	<i>Grampeador A-18 pt1</i>			<i>Pg</i>	<i>01</i>	<i>8,40</i>	<i>8,40</i>	
0248	<i>Pela quente grossa</i>			<i>Pg</i>	<i>18</i>	<i>0,50</i>	<i>9,00</i>	
6038	<i>Bondelinha plast</i>			<i>Pg</i>	<i>04</i>	<i>2,50</i>	<i>10,00</i>	
1530	<i>Papel cubon</i>			<i>Pg</i>	<i>20</i>	<i>0,48</i>	<i>9,60</i>	
6075	<i>Bra relevo</i>			<i>Pg</i>	<i>02</i>	<i>1,36</i>	<i>2,72</i>	
9731	<i>Relevo era glitter</i>			<i>Pg</i>	<i>01</i>	<i>1,98</i>	<i>1,98</i>	

CÁLCULO DO IMPOSTO

BASE DE CÁLCULO DO ICMS XXXXXXXXXXXXXXXXXXXX	VALOR DO ICMS XXXXXXXXXXXXXXXXXXXX	BASE DE CÁLCULO ICMS SUBSTITUIÇÃO	VALOR DO ICMS SUBSTITUIÇÃO	VALOR TOTAL DOS PRODUTOS <i>119,97</i>
VALOR DO FRETE	VALOR DO SEGURO	OUTRAS DESPESAS ACESSÓRIAS	VALOR TOTAL DO IPI XXXXXXXXXXXXXXXXXXXX	VALOR TOTAL DA NOTA <i>119,97</i>

TRANSPORTADOR / VOLUMES TRANSPORTADOS

NOME / RAZÃO SOCIAL		FRETE POR CONTA 1 - EMITENTE <input type="checkbox"/> 2 - DESTINATÁRIO <input type="checkbox"/>	PLACA DO VEÍCULO	UF	CNPJ / CPF
ENDEREÇO		MUNICÍPIO		UF	INSC. ESTADUAL
QUANTIDADE	ESPÉCIE	MARCA	NÚMERO	PESO BRUTO	PESO LÍQUIDO

DADOS ADICIONAIS

<p>INFORMAÇÕES COMPLEMENTARES</p> <p>Documento emitido por ME ou EPP Optante pelo simples Nacional e não gera direito a crédito Fiscal de IPI.</p> <p>Permite o aproveitamento do crédito de ICMS no valor de R\$....., correspondente à alíquota de.....%, nos termos do Art. 23 da LC 123/2006.</p> <p>Procon / RJ - Tel.: 151 / Rua da Ajuda, 5 - Subsolo - Centro - RJ</p> <p>Comissão de Defesa do Consumidor da Assembléia Legislativa do Estado do Rio de Janeiro - Rua da Alfândega, 8 - Térreo Centro - ALERJ - Tel.: 0800 2827060, conforme Lei nº 5.817 de 03/09/2010</p>	<p>RESERVADO AO FISCO</p> <p>IRF 35.01</p>
--	--

Laudiceia Maria de Souza - Gráfica - Rua Costa Rica nº 144 - Centro - Nova Iguaçu - RJ - Telefax: 2667-0368 - CNPJ 06.184.938/0001-9
Insc. Estadual 77.706.500 - PMNI 13309-4 - I.R.F. 35.01 - 20 Talões - NF Mod 1 50 x 4 de 1.501 à 2.500 - Aut. 5624 - 03/2013

2013/292117

15.441/0001-33

I.E.I. MONTE SOL
Rua Lindalva de Freitas Rodrigues, 141
Monte Sol - CEP: 26.279-185

NOVA IGUAÇU - RJ

RECEBI DA A.P.M. DA ESCOLA DE EDUCAÇÃO
INFANTIL MONTE SOL - CNPJ 15.441/0001-33
a importância de R\$ 705,63 (setecentos
e cinco reais e sessenta
e três centavos)
Pago através do cheque nº 850018
de 17 / 06 / 2013 Banco do Brasil
Assinatura - Carimbo

Declaramos que recebemos o material constante
nesta NOTA FISCAL de acordo com a respectiva
especificação no dia 17 06 2013
nova Squacy, 31 de outubro de 2013
Almeida - presidente
Assinatura - Cargo
Roseangela Noes Santos Tesoureira
Assinatura - Cargo

Recebido com recursos do FUNDE/PDDE
Almeida
Angelica Almeida
Diretor Geral
Mat. 11/693577

07.905.345/0004-86

IGUAÇU UTILIDADES
E PAPELARIA LTDA

Rua Oscar Soares, 473
Maria da Luz - CEP: 26.220-098

NOVA IGUAÇU - RJ

IGUAÇU UTILIDADES E PAPELARIA LTDA.

...A FISCAL

1688

SAÍDA ENTRADA

1ª Via - Dest./Remete
2ª Via - FIXA
3ª Via - Fisco / Desti
4ª Via - Fisco / Orig

**Rua Oscar Soares, 473 - Maria da Luz
Nova Iguaçu - RJ - CEP 26.220-098**

CNPJ
07.905.345/0004-86
INSCRIÇÃO ESTADUAL
79.582.638

NATUREZA DA OPERAÇÃO
venda CFOP INSC. ESTADUAL DO SUBSTITUTO TRIBUTÁRIO

DATA LIMITE PARA
EMIÇÃO
26/03/2015

DESTINATÁRIO / REMETENTE

NOME / RAZÃO SOCIAL
APM da Escola de Educação Infantil Monte Sol CNPJ/CPF
12.415.441/0001-33
ENDEREÇO
Rua Declinda de Freitas Rodrigues nº 141 BAIRRO / DISTRITO
Riachão CEP
26279-185
MUNICÍPIO
Nova Iguaçu FONE / FAX
2799-7559 UF
RJ INSCRIÇÃO ESTADUAL

DATA DA EMISSÃO
17-06-13

DATA DA SAÍDA/ENTRA

HORA DA SAÍDA

DADOS DO PRODUTO

CÓDIGO DO PRODUTO	DESCRIÇÃO DOS PRODUTOS	CLAS. FISCAL	SIT. TRIB.	UNID.	QUANT.	VALOR UNITÁRIO	VALOR TOTAL	ALI. ICN
5894	Bata redinha branco 40x48			Pç	02	1,36	2,72	
9571	Redinha eva glitter			Pç	02	1,98	3,96	
5931	Bata redinha lilás			Pç	01	1,36	1,36	
6235	Bata redinha cores variadas			Pç	08	1,36	10,88	
9861	Bata redinha glitter			Pç	01	1,98	1,98	
4011	Grampo 26/6 c/5000			Pç	02	2,90	5,80	
4392	Marcador tecido			Pç	01	2,53	2,53	
0248	Lola quente grossa			Pç	01	0,50	0,50	
2596	Pimel artístico 456			Pç	08	1,27	10,16	
0248	Lola quente grossa			Pç	01	0,50	0,50	
0124	Massa modelar			Pç	01	2,73	2,73	
0755	Pimel atômico 1100			Pç	03	2,75	8,25	
1491	Papel ripax laser			Pç	02	11,90	23,80	
0085	Lola isopor gata mágica 90g			Pç	10	1,85	18,50	
0528	Btiqueta de preço			Pç	01	1,99	1,99	
3954	Saco celofane deca 15x22 c/100			Pç	02	3,79	7,58	

CÁLCULO DO IMPOSTO

BASE DE CÁLCULO DO ICMS XXXXXXXXXXXXXXXXXXXX	VALOR DO ICMS XXXXXXXXXXXXXXXXXXXX	BASE DE CÁLCULO ICMS SUBSTITUIÇÃO	VALOR DO ICMS SUBSTITUIÇÃO	VALOR TOTAL DOS PRODUTOS <i>103,24</i>
VALOR DO FRETE	VALOR DO SEGURO	OUTRAS DESPESAS ACESSÓRIAS	VALOR TOTAL DO IPI XXXXXXXXXXXXXXXXXXXX	VALOR TOTAL DA NOTA <i>103,24</i>

TRANSPORTADOR / VOLUMES TRANSPORTADOS

NOME / RAZÃO SOCIAL		FRETE POR CONTA 1 - EMITENTE <input type="checkbox"/> 2 - DESTINATÁRIO <input type="checkbox"/>	PLACA DO VEÍCULO	UF	CNPJ / CPF
ENDEREÇO		MUNICÍPIO		UF	INSC. ESTADUAL
QUANTIDADE	ESPÉCIE	MARCA	NÚMERO	PESO BRUTO	PESO LÍQUIDO

DADOS ADICIONAIS

<p>INFORMAÇÕES COMPLEMENTARES</p> <p>Documento emitido por ME ou EPP Optante pelo simples Nacional e não gera direito a crédito Fiscal de IPI.</p> <p>Permite o aproveitamento do crédito de ICMS no valor de R\$., correspondente à alíquota de, nos termos do Art. 23 da LC 123/2006.</p> <p>Procon / RJ - Tel.: 151 / Rua da Ajuda, 5 - Subsolo - Centro - RJ</p> <p>Comissão de Defesa do Consumidor da Assembléia Legislativa do Estado do Rio de Janeiro - Rua da Alfândega, 8 - Térreo Centro - ALERJ - Tel.: 0800 2827060, conforme Lei nº 5.817 de 03/09/2010</p>	<p>RESERVADO AO FISCO</p> <p>IRF 35.01</p>
--	--

Laudiceia Maria de Souza - Gráfica - Rua Costa Rica nº 144 - Centro - Nova Iguaçu - RJ - Telefax: 2667-0368 - CNPJ 06.184.938/0001
Insc. Estadual 77.706.500 - PMNI 13309-4 - I.R.F. 35.01 - 20 Talões - NF Mod 1 50 x 4 de 1.501 à 2.500 - Aut. 5624 - 03/201

2013/292117

5.441/0001-33
E.M.E.I. MONTE SOL

Rua Deolinda de Freitas Rodrigues, 141
Monte Sol - CEP: 26.279-185

NOVA IGUAÇU - RJ

RECEBI DA A.P.M. DA ESCOLA DE EDUCAÇÃO
INFANTIL MONTE SOL - CNPJ 5.441/0001-33
a importância de R\$ 705,63 (setecentos
e cinco reais e sessenta
e três centavos)
Pago através do cheque nº 850018
de 17 / 06 / 2013 no Banco do Brasil
Assinatura - Corimbo

Declaramos que recebemos o material constante
desta NOTA FISCAL de acordo com a respectiva
especificação no dia 17 06 2013.
Nova Iguaçu, 31 de outubro de 2013
Assinatura - Cargo presidente
Rosângela M. de Santos Tesoureira
Assinatura - Cargo

Recebido com verbos, diop, recursos do
FNDE / PDDE

Assinatura Angélica Almeida
Diretor Geral
Mat. 11/693577-9

107.905.345/0004-801

IGUAÇU UTILIDADES
E PAPELARIA LTDA

Rua Oscar Soares, 473
Maria da Luz - CEP: 26.220-098

NOVA IGUAÇU - RJ

IGUAÇU UTILIDADES E PAPELARIA LTDA.

NOTA FISCAL

1689

SAÍDA ENTRADA

1ª Via - Dest./Remetente
2ª Via - FIXA
3ª Via - Fisco / Destino
4ª Via - Fisco / Origem

Rua Oscar Soares, 473 - Maria da Luz
Nova Iguaçu - RJ - CEP 26.220-098

CNPJ
07.905.345/0004-86
INSCRIÇÃO ESTADUAL
79.582.638

DATA LIMITE PARA
EMISSÃO
26/03/2015

TREZA DA OPERAÇÃO
Venda

DESTINATÁRIO / REMETENTE
NOME / RAZÃO SOCIAL
Associação de Educação Infantil Monte Sol

CNPJ/CPF
12.415.441/0001-93

DATA DA EMISSÃO
17-06-13

ENDEREÇO
Rua Deslinda de Freitas Rodrigues nº 141

BAIRRO / DISTRITO
Riachão

CEP
26279-185

DATA DA SAÍDA/ENTRADA

MUNICÍPIO
Nova Iguaçu

FONE / FAX
2799-7559

UF
RJ

INSCRIÇÃO ESTADUAL

HORA DA SAÍDA

LISTA DE PRODUTOS

QUANTIDADE	DESCRIÇÃO DOS PRODUTOS	CLAS. FISCAL	SIT. TRIB.	UNID.	QUANT.	VALOR UNITÁRIO	VALOR TOTAL	ALIQ. ICMS
24	Envelope pardo 24x34 c/10			PC	03	1,30	3,90	
60	Papel pardo duplo			PC	10	0,41	4,10	
38	Bombrilinho plast			PC	01	2,50	2,50	
92	Marcador tecido acrílico			PC	02	2,53	5,06	
60	Lameta 0.7 compacta			PC	16	0,72	11,62	
92	Retrôprojektor 2mm p			PC	02	2,79	5,58	
47	Marcador tecido			PC	03	2,53	7,59	
24	Marcador pl/col			PC	02	3,10	6,20	
81	Lameta bic cristal fina			PC	06	0,90	5,40	
87	Lameta 0.7 azul			PC	01	0,72	0,72	
96	Pincel artístico 456			PC	02	1,27	2,54	
82	Corretivo líquido 18ml			PC	02	0,92	1,84	
91	compacta color c/6			PC	03	7,50	22,50	
28	Cartolina comum			PC	02	2,48	4,96	
37	Fita cupê 18x10			PC	01	0,65	0,65	
99	Fita adesiva cupê			PC	01	2,85	2,85	

CÁLCULO DO IMPOSTO

BASE DE CÁLCULO DO ICMS XXXXXXXXXXXXXXXXXXXX	VALOR DO ICMS XXXXXXXXXXXXXXXXXXXX	BASE DE CÁLCULO ICMS SUBSTITUIÇÃO	VALOR DO ICMS SUBSTITUIÇÃO	VALOR TOTAL DOS PRODUTOS 87,91
VALOR DO FRETE	VALOR DO SEGURO	OUTRAS DESPESAS ACESSÓRIAS	VALOR TOTAL DO IPI XXXXXXXXXXXXXXXXXXXX	VALOR TOTAL DA NOTA 87,91

TRANSPORTADOR / VOLUMES TRANSPORTADOS

NOME / RAZÃO SOCIAL		FRETE POR CONTA 1 - EMITENTE <input type="checkbox"/> 2 - DESTINATÁRIO <input type="checkbox"/>	PLACA DO VEÍCULO	UF	CNPJ / CPF
ENDEREÇO		MUNICÍPIO		UF	INSC. ESTADUAL
QUANTIDADE	ESPÉCIE	MARCA	NÚMERO	PESO BRUTO	PESO LÍQUIDO

INFORMAÇÕES ADICIONAIS


<p>DECLARAÇÃO COMPLEMENTARES</p> <p>Documento emitido por ME ou EPP Optante pelo simples Nacional e não tem direito a crédito Fiscal de IPI.</p> <p>Permite o aproveitamento do crédito de ICMS no valor de R\$....., correspondente à alíquota de.....%, nos termos do Art. 23 da LC 123/2006.</p> <p>Endereço: Rua da Ajuda, 5 - Subsolo - Centro - RJ</p> <p>Comissão de Defesa do Consumidor da Assembléia Legislativa do Estado do Rio de Janeiro - Rua da Alfândega, 8 - Térreo</p> <p>Centro - ALERJ - Tel.: 0800 2827060, conforme Lei nº 5.817 de 03/09/2010</p> <p>Gráfica Maria de Souza - Gráfica - Rua Costa Rica nº 144 - Centro - Nova Iguaçu - RJ - Telefax: 2667-0368 - CNPJ 06.184.938/0001-95</p> <p>Insc. Estadual 77.706.500 - PMNI 13309-4 - I.R.F. 35.01 - 20 Talões - NF Mod 1 50 x 4 de 1.501 à 2.500 - Aut. 5624 - 03/2013</p>	<p>RESERVADO AO FISCO</p> <p>IRF 35.01</p>
--	--

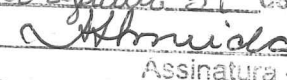
2013/292117

15.441/0001-30
E.M.E.I. MONTE SOL

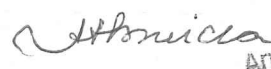
Rua Deolinda de Freitas Rodrigues, 141
Monte Sol - CEP: 26.279-185

NOVA IGUAÇU - RJ

RECEBI DA.A.P.M. DA ESCOLA DE EDUCAÇÃO
INFANTIL MONTE SOL - CNPJ 12 415 441/0001-33
a importância de R\$ 705,63 (Setecentos
e cinco reais e sessenta
e três centavos)
Pago através do cheque nº 850018
de 17 / 06 / 2013 no Banco do Brasil

Assinatura - Carimbo

declaramos que recebemos o material constante
desta NOTA FISCAL de acordo com a respectiva
especificação no dia 17 / 06 / 2013
NOVA IGUAÇU 31 de outubro de 2013

Assinatura - Cargo
Rozângela M. dos Santos Tesoureira
Assinatura - Cargo

Recebido com recursos do FUNDE / PDDE


Angélica Almeida
Diretor Geral
Mat. 11/693577-9

107.905.345/0004-861

IGUAÇU UTILIDADES
E PAPELARIA LTDA

Rua Oscar Soares, 473
Méria da Luz - CEP: 26.220-098

NOVA IGUAÇU - RJ

2013/292117

15.441/0001-33

E.M.E.I. MONTE SOL

Rua Deolinda de Freitas Rodrigues, 141
Monte Sol - CEP: 26.279-185

NOVA IGUAÇU - RJ

RECEBI DA A.P.M. DA ESCOLA DE EDUCAÇÃO
 INFANTIL MONTE SOL - CNPJ 12 415 441/0001-33
 a importância de R\$ 705,63 (setecentos
 e cinco reais e sessenta e
 três centavos)
 Pago através do cheque nº 850018
 de 17 / 06 / 2013 do Banco do Brasil
 Assinatura - Carimbo

Declaramos que recebemos o material constante
 desta NOTA FISCAL de acordo com e respectiva
 especificação no dia 17 / 06 / 2013.
Nova Iguaçu, 31 de outubro de 2013
Angélica Almeida presidente
 Assinatura - Cargo
Rosângela de S. Santos Jesuário
 Assinatura - Cargo

Recebido com recursos do FNDE / PDDE

Angélica Almeida
 Angélica Almeida
 Diretor Geral
 Mat. 11/693577-9

07.905.345/0004-86

IGUAÇU UTILIDADES
E PAPELARIA LTDA

Rua Oscar Soares, 473
Maria da Luz - CEP: 26.220-098

NOVA IGUAÇU - RJ

fls 35

2013/292117

CONSTRULAR V W B COMERCIO DE MATERIAL DE CONSTRUÇÃO LTDA ME

Estrada Palhada, 2051 - Palhada
Nova Iguaçu - RJ - CEP 26.290-018

Insc. Estadual. 79.253.740 CNPJ. 12.958.946/0001-44
IRF. 35.01

SÉRIE D
Sub-Série 1

NOTA FISCAL
DE VENDA AO CONSUMIDOR
(EXTRAÍDA EM 3 VIAS)

2491

1ª Via Branca - 2ª Via Cor - 3ª Via Cor

Data da Emissão 19 de 08 de 13

Quant.	Discriminação das Mercadorias	P.Unit.	TOTAL R\$
5	cx de coroa completa		149,50
3	alvenaria cimento 40		7,50
			}
		TOTAL R\$	157,00

COMISSÃO DE DEFESA DO CONSUMIDOR DA ASSEMBLEIA LEGISLATIVA DO ESTADO DO RIO DE JANEIRO - ALERJ - RUA DA ALFÂNDEGA, 4 - CENTRO - CEP. 20070-900 - RIO DE JANEIRO - RJ - TELEFONE 010022700
PROCON - RUA DA AJUDA Nº 65 - SUBSÓLO - CEP 20040-900 - CENTRO DO BRASIL - RIO DE JANEIRO - PRAÇA CRISTIANO OTTONI - SN - SUBSÓLO - CEP. 20221-250 - CENTRO - RIO DE JANEIRO - RJ - DISQUE PROCON 151
J S PINTO SERVIÇOS GRAFICOS E BAZAR LTDA - Rua Luis Sobral, 670 - Centro - Nova Iguaçu - RJ - CEP: 26.216-115 - Tel.: (21) 3773-3390
CNPJ 13.856.350/0001-04 - INSC. Mun. 35099-1 - Insc. Est. 79.542.318 - IRF 35.01 - 20 Tls. 50x3 - 002001 a 003000 - AUT. 0125 - 11/2012

RECEBI DA A.P.M. DA ESCOLA DE EDUCAÇÃO
INFANTIL MONTE SOL - CNPJ 12 415 441/0001-33
a importância de R\$ 157,00 (cento e
cinquenta reais)

Pago através de cheque nº 850010
de 16 / 08 / 2013 do Banco do Brasil
Vanessa Ste Rilk
Assinatura - Carimbo

1292117

6298

Declaramos que este material constante
desta NOTA FISCAL de entrada em a respectiva
especificação no dia 19 / 08 / 2013.
Neiva Siqueira 19 de agosto de 2013
Vanessa Ste Rilk Presidente
Assinatura - Cargo
Rosângela Medeiros - tesoureira
Assinatura - Cargo

Recebido com recursos de
FNDE / PDDE

Almeida *Angélica Almeida*
Diretor Geral
Mat. 11/693577-9

IGUAÇU UTILIDADES E PAPELARIA LTDA.

NOTA FISCAL

1987

SAÍDA ENTRADA

Rua Oscar Soares, 473 - Maria da Luz
Nova Iguaçu - RJ - CEP 26.220-098

CNPJ
07.905.345/0004-86
INSCRIÇÃO ESTADUAL
79.582.638

1ª Via - Dest./Remete
2ª Via - FIXA
3ª Via - Fisco / Destin
4ª Via - Fisco / Origen

DATA LIMITE PARA
EMIÇÃO
26/03/2015

NATUREZA DA OPERAÇÃO
Venda
CFOP
INSC. ESTADUAL DO SUBSTITUTO TRIBUTÁRIO

DESTINATÁRIO / REMETENTE

NOME / RAZÃO SOCIAL
APM Da Escola de Educação Infantil Monte Sol
CNPJ/CPF
12415441/0001-33

DATA DA EMISSÃO
26/08/2013

ENDEREÇO
Rua Declinda de Freitas Rodrigues, 141
BAIRRO / DISTRITO
Riachão
CEP
26.249-185

DATA DA SAÍDA/ENTRA
26/08/2013

MUNICÍPIO
Nova Iguaçu
FONE / FAX
UF
RJ
INSCRIÇÃO ESTADUAL

HORA DA SAÍDA

DADOS DO PRODUTO

CÓDIGO DO PRODUTO	DESCRIÇÃO DOS PRODUTOS	CLAS. FISCAL	SIT. TRIB.	UNID.	QUANT.	VALOR UNITÁRIO	VALOR TOTAL	ALIC. ICM
1959	TNT Im vermelho			Pç	12	1,42	17,04	
0514	Acendedor Lume Naxo			Pç	01	4,57	4,57	
9809	Relinho Eva glitter Mn 40x48c			Pç	04	1,98	7,92	
5144	Extensão elétrica 5			Pç	01	12,99	12,99	
0054	Jogo da Memória IOB Antepinus			Pç	02	2,24	4,48	
0061	Jogo do Alfabeto IOB Antepinus			Pç	02	2,24	4,48	
0122	Bingo de Matemática			Pç	01	2,24	2,24	
0061	Jogo do Alfabeto IO			Pç	01	2,24	2,24	
0085	Lela Super Gota mágica 90g			Pç	07	1,85	12,95	
2271	Pa Tadrez madeira M			Pç	01	9,40	9,40	
0054	Jogo da Memória IOB			Pç	01	2,24	2,24	
0689	Jogo memória das sílabas IOB			Pç	03	2,24	6,72	
6101	Campainha sem fio P1t			Pç	01	21,80	21,80	
9503	Jogo Mister mágico			Pç	01	2,49	2,49	
9152	Jogo Blokito MDF			Pç	01	29,99	29,99	
2868	Papel Chamex A4			Pç	02	12,24	24,48	

CÁLCULO DO IMPOSTO

BASE DE CÁLCULO DO ICMS XXXXXXXXXXXXXXXXXXXX	VALOR DO ICMS XXXXXXXXXXXXXXXXXXXX	BASE DE CÁLCULO ICMS SUBSTITUIÇÃO	VALOR DO ICMS SUBSTITUIÇÃO	VALOR TOTAL DOS PRODUTOS 166,03
VALOR DO FRETE	VALOR DO SEGURO	OUTRAS DESPESAS ACESSÓRIAS	VALOR TOTAL DO IPI XXXXXXXXXXXXXXXXXXXX	VALOR TOTAL DA NOTA 166,03

TRANSPORTADOR / VOLUMES TRANSPORTADOS

NOME / RAZÃO SOCIAL		FRETE POR CONTA 1 - EMITENTE 2 - DESTINATÁRIO <input type="checkbox"/>	PLACA DO VEÍCULO	UF	CNPJ / CPF
ENDEREÇO		MUNICÍPIO		UF	INSC. ESTADUAL
QUANTIDADE	ESPÉCIE	MARCA	NÚMERO	PESO BRUTO	PESO LÍQUIDO

DADOS ADICIONAIS

INFORMAÇÕES COMPLEMENTARES Documento emitido por ME ou EPP Optante pelo simples Nacional e não gera direito a crédito Fiscal de IPI. Permite o aproveitamento do crédito de ICMS no valor de R\$....., correspondente à alíquota de.....%, nos termos do Art. 23 da LC 123/2006. Procon / RJ - Tel.: 151 / Rua da Ajuda, 5 - Subsolo - Centro - RJ Comissão de Defesa do Consumidor da Assembléia Legislativa do Estado do Rio de Janeiro - Rua da Alfândega, 8 - Térreo Centro - ALERJ - Tel.: 0800 2827060, conforme Lei nº 5.817 de 03/09/2010	RESERVADO AO FISCO IRF 35.01
---	---------------------------------

Laudiceia Maria de Souza - Gráfica - Rua Costa Rica nº 144 - Centro - Nova Iguaçu - RJ - Telefax: 2667-0368 - CNPJ 06.184.938/0001-9
Insc. Estadual 77.706.500 - PMNI 13309-4 - I.R.F. 35.01 - 20 Talões - NF Mod 1 50 x 4 de 1.501 à 2.500 - Aut. 5624 - 03/2013

2013/292117

SELOSIROS
SELOSIROS

SE-1000114021201
SE-1000114021201

12.415.441/35

E.M.E.I. MONTE SOL

Rua Dholinda de Freitas Rodrigues, 141
Monte Sol - CEP: 26.279-185

NOVA IGUAÇU - RJ

RECEBI DA A.P.M. DA ESCOLA DE EDUCAÇÃO
 INFANTIL MONTE SOL - CNPJ 12 415 441/0001-33
 a importância de R\$ 240,65 (duzentos
 e quarenta reais e sessenta
 e cinco centavos)
 Pago através do cheque nº 850011
 de 26 / 08 / 2013 do Banco do Brasil
Edenir Lemos
 Assinatura - Carimbo

Declaramos que recebemos o material const
 desta NOTAFISCAL de acordo com a respo
 especificação no dia 26 / 08 / 2013
 Nova Iguaçu 31 de outubro de 2013
Abnilda presidente
 Assinatura - Cargo
Roseângela M. de Souza tesourei
 Assinatura - Cargo

07.905.345/0004-86

IGUAÇU UTILIDADES
E PAPELARIA LTDA

Rua Oscar Soares, 473
Maria da Luz - CEP: 26.220-098

NOVA IGUAÇU - RJ

Recebido com recursos do FNDE/P

Abnilda
 Angélica Almeida
 Diretor Geral
 Mat. 11/693577-9

2013/292117

12.415.441/0001-33

E.M.E.I. MONTE SOL

Rua Deolinda de Freitas Rodrigues, 141
Monte Sol - CEP: 26.279-185

NOVA IGUAÇU - RJ

RECEBI DA A.P.M. DA ESCOLA DE EDUCAÇÃO
INFANTIL MONTE SOL - CNPJ 12 415 441/0001-33
a importância de R\$ 240,65 (duzentos
e quarenta reais e sessenta
e cinco centavos)

Pago através do cheque nº 850011
de 26 / 08 / 2013 do Banco do Brasil

Edvina L. Ramos
Assinatura - Carimbo

Declaramos que recebemos o material constante
desta NOTA FISCAL de acordo com a respectiva
especificação do dia 26 / 08 / 2013
NOVA IGUAÇU 31 de outubro de 2013

Abriilda presidente

Assinatura - Cargo

Marcelle M. de Souza Tesoureira

Assinatura - Cargo

Recebido com recursos do FNDE/PDDE

Abriilda

Angélica Almeida
Diretor Geral
Mat. 11/693577



07.905.345/0004-86

IGUAÇU UTILIDADES
E PAPELARIA LTDA

Rua Oscar Soares, 473
Maria da Luz - CEP: 26.220-098

NOVA IGUAÇU - RJ

RECEBEMOS DE NOTA MUSICAL COMERCIO DE INSTRUMENTO LTDA OS PRODUTOS/SERVIÇOS CONSTANTES DA NOTA FISCAL INDICADA AO LADO		NF-e
DATA DE RECEBIMENTO	IDENTIFICAÇÃO E ASSINATURA DO RECEBEDOR	Nº 000.000.426
		SÉRIE: 1

 NOTA MUSICAL COMERCIO DE INSTRUMENTO LTDA RUA DOUTOR LUIZ GUIMARAES, 78 - - CENTRO, Nova Iguacu, RJ - CEP: 26215530 - Fone/Fax: 2126691484	DANFE Documento Auxiliar da Nota Fiscal Eletrônica 0 - Entrada 1 - Saída 1 Nº 000.000.426 SÉRIE: 1 Página 1 de 1	CONTROLE DO FISCO  CHAVE DE ACESSO 3313 0903 7111 6700 0159 5500 1000 0004 2610 1008 7016 Consulta de autenticidade no portal nacional da NF-e www.nfe.fazenda.gov.br/portal ou no site da Sefaz Autorizadora
	NATUREZA DA OPERAÇÃO VENDA	
INSCRIÇÃO ESTADUAL 77197400	INSCRIÇÃO ESTADUAL DO SUBST. TRIB.	CNPJ 03.711.167/0001-59

DESTINATÁRIO/REMETENTE			
NOME/RAZÃO SOCIAL E.M.E.I. MONTE SOL		CNPJ/CPF 12.415.441/0001-33	DATA DA EMISSÃO 03/09/2013
ENDEREÇO DEOLINDA DE FREITAS RODRIGUES, 141 -	BAIRRO/DISTRITO MONTE SOL	CEP 26279-185	DATA DE ENTRADA/SAÍDA
MUNICÍPIO Nova Iguacu	FONE/FAX 27997559	UF RJ	INSCRIÇÃO ESTADUAL HORA DE ENTRADA/SAÍDA

FATURA
PAGAMENTO À VISTA

CÁLCULO DO IMPOSTO					
BASE DE CÁLCULO DO ICMS 0,00	VALOR DO ICMS 0,00	BASE DE CÁLCULO DO ICMS ST 0,00	VALOR DO ICMS ST 0,00	VALOR TOTAL DOS PRODUTOS 699,80	
VALOR DO FRETE 0,00	VALOR DO SEGURO 0,00	DESCONTO 0,00	OUTRAS DESPESAS ACESSÓRIAS 0,00	VALOR DO IPI 0,00	VALOR TOTAL DA NOTA 699,80

TRANSPORTADOR/VOLUMES TRANSPORTADOS					
RAZÃO SOCIAL	FRETE POR CONTA 9 - Sem Frete	CÓDIGO ANTT	PLACA DO VEÍCULO	UF	CNPJ/CPF
ENDEREÇO	MUNICÍPIO		UF	INSCRIÇÃO ESTADUAL	
QUANTIDADE	ESPÉCIE	MARCA	NUMERAÇÃO	PESO BRUTO	PESO LÍQUIDO

DADOS DO PRODUTO/SERVIÇO													
CÓDIGO	DESCRIÇÃO DO PRODUTO/SERVIÇO	NCM/SH	CST	CFOP	UNID.	QTD.	VLR. UNIT.	VLR. TOTAL	BC ICMS	VLR. ICMS	VLR. IPI	ALÍQ. ICMS	ALÍQ. IPI
OCM-360	CAIXA AMPLIF. ONEAL OCM-360	85185000	0102	5102	UN	1,0000	599,9000	599,90	/				
BA-58	MICROFONE JWJL BA-58	85181000	0102	5102	UN	1,0000	99,9000	99,90	/				

CÁLCULO DO ISSQN			
INSCRIÇÃO MUNICIPAL 115380	VALOR TOTAL DOS SERVIÇOS	BASE DE CÁLCULO DO ISSQN	VALOR DO ISSQN

DADOS ADICIONAIS	
INFORMAÇÕES COMPLEMENTARES	RESERVADO AO FISCO

03711167/0001-59

3/292117

NOTA FISCAL COMÉRCIO DE INSTRUMENTOS LTDA.
Rua Treze de Maio, 78
Gonçalves - CEP 26210-000

RECEBI DA A.P.M. DA ESCOLA DE EDUCAÇÃO INFANTIL MONTE SOL - CNPJ 12 415 441/0001-33 a importância de R\$ 699,80 (seiscentos e noventa e nove e oitenta)
Pago através do cheque nº 850009 de 03/09/2013 do Banco do Brasil
Assinatura: [Assinatura] Danimbo

Adquirido com recursos do FNDE / PDDE
Almeida

Angélica Almeida
Diretor Geral
Mat. 11/693577-9

Declaramos que recebemos o material constante desta NOTA FISCAL de acordo com a respectiva especificação no dia 03/09/2013.
Nova Iguaçu, 31 de outubro de 2013
[Assinatura] - presidente
Assinatura - Cargo
Rosângela W. de Souza Pereira
Assinatura - Cargo

12.415.441/0001-33

E.M.E.I. MONTE SOL

Rua Deolinda de Freitas Rodrigues
Monte Sol - CEP: 26.279-100

NOVA IGUAÇU - RJ

Recebemos de FORNECEDORA CHATUBA DE NILOPOLIS LTDA. os produtos constantes da nota fiscal indicada ao lado

NF-e
Nº. 77170
SÉRIE 1

DATA DE RECEBIMENTO

IDENTIFICAÇÃO E ASSINATURA DO RECEBEDOR

FORNECEDORA CHATUBA DE NILOPOLIS LTDA.



RUA FRUTUOSO RANGEL - 200
- CENTRO - NOVA IGUACU -
RJ - Tel 55(21)3779-9999 / Cep
26.210-310

DANFE
Documento Auxiliar
da Nota Fiscal
Eletrônica

1 - SAÍDA
2 - ENTRADA

Nº. 77170

SÉRIE 1

FOLHA 1/1

CONTROLE DO FISCO



CHAVE DE ACESSO

3313.0929.9115.5900.0236.5500.1000.0771 7012.9809.7106

Consulta de autenticidade no portal nacional da NF-e
www.nfe.fazenda.gov.br/portal ou no site da Sefaz Autorizadora

NATUREZA DA OPERAÇÃO

Venda de Mercadorias

NÚMERO DO PROTOCOLO DE AUTORIZAÇÃO DA NF-e

3.33.13-0124200495 - 13/09/2013 11:36

INSCRIÇÃO ESTADUAL

77326138

INSC. ESTADUAL DO SUBST. TRIBUTÁRIO

CNPJ/CPF

29.911.559/0002-36

DESTINATÁRIO / REMETENTE

NOME/RAZÃO SOCIAL

E.M.E.I MONTE SOL

CNPJ/CPF

12.415.441/0001-33

DATA DA EMISSÃO

13/09/2013

ENDEREÇO

DEOLINDA DE FREITAS RODRIGUES, 141

BAIRRO/DISTRITO

MONTE SOL

CEP

26.279-185

DATA SAÍDA/ENTRADA

13/09/2013

MUNICÍPIO

NOVA IGUACU

FONE/FAX

55(21)2799-7559

UF

RJ

INSCRIÇÃO ESTADUAL

HORA SAÍDA/ENTRADA

11:20

FATURA

Forma pagto.: A vista - Cheque

Cheque-13/09/13- R\$244,80

CÁLCULO DO IMPOSTO

BASE DE CÁLCULO DO ICMS	VALOR DO ICMS	BASE DE CÁLCULO DO ICMS SUBSTITUIÇÃO	VALOR DO ICMS SUBSTITUIÇÃO	VALOR TOTAL DOS PRODUTOS
244,80	46,51	0,00	0,00	244,80
VALOR DO FRETE	VALOR DO SEGURO	DESCONTO	OUTRAS DESPESAS ACESSÓRIAS	VALOR DO IPI
0,00	0,00	0,00	0,00	0,00
TRANSPORTADOR/VOLUMES TRANSPORTADOS				VALOR TOTAL DA NOTA
				244,80

TRANSPORTADOR/VOLUMES TRANSPORTADOS

RAZÃO SOCIAL	FRETE POR CONTA	CODIGO ANTT	PLACA DO VEICULO	UF	CNPJ/CPF
	0 - EMITENTE 1 - DESTINATÁRIO 2 - TERCEIROS 9 - SEM FRETE	9			
ENDEREÇO	MUNICÍPIO	UF	INSCRIÇÃO ESTADUAL		
QUANTIDADE	ESPÉCIE	MARCA	NUMERAÇÃO	PESO BRUTO	PESO LÍQUIDO
2			1	5,810	5,810

DADOS DO PRODUTO / SERVIÇOS

CÓD. PROD.	DESCRIÇÃO DO PRODUTO/SERVIÇO	NCM/SH	CST	CFOP	UNID	QUANTIDADE	V. UNITÁRIO	V. TOTAL	BC ICMS	V. ICMS	V. IPI	ALIQ. ICMS	ALIQ. IPI
22639	ASSENTO BALANCO DINDON AM 92120	94037000	000	5102	PC	1,0000	79,9000	79,90	79,90	15,18	0,00	19,00	0,00
22641	ASSENTO T.PISC. AQUADOG AZUL 92122	94037000	000	5102	PC	1,0000	164,9000	164,90	164,90	31,33	0,00	19,00	0,00

CÁLCULO DO ISSQN

INSCRIÇÃO MUNICIPAL	VALOR TOTAL DOS SERVIÇOS	BASE DE CÁLCULO DO ISSQN	VALOR DO ISSQN
	0,00	0,00	0,00

DADOS ADICIONAIS

Procon: R. da Ajuda, nº 05 - subsolo - Centro - RJ - Tel.: 151 / Alerj: Rua da Alfândega, nº 8 - Térreo
Vendedor: ANDRE LUIZ SILVA DE CASTRO Código Vendedor: 00058 Pedido: 2586810
Observação: Retirado Filial Pedido: 03 VALOR APROX. TRIBUTOS R\$68.54 (28.00 %) FONTE IBPT

2013/29211

Motivo Devolução:

- | | |
|--|---|
| <input type="checkbox"/> CLIENTE AUSENTE | <input type="checkbox"/> LOCAL SEM ELEVADOR |
| <input type="checkbox"/> DESISTÊNCIA DA COMPRA | <input type="checkbox"/> PEDIDO ERRADO |
| <input type="checkbox"/> DIFÍCIL ACESSO | <input type="checkbox"/> PRODUTO AVARIADO |
| <input type="checkbox"/> ENDEREÇO ERRADO | <input type="checkbox"/> REENTREGA |
| <input type="checkbox"/> ENTREGA FORA DO DIA COMBINADO | <input type="checkbox"/> RESTRIÇÃO DE HORÁRIO |
| | <input type="checkbox"/> OUTROS |

Cliente

Transportadora

OBS:

29.944.559/0002-36
FORNECEDORA CHATUBA
DE NILOPOLIS LTDA
 Rua Frutuoso Rangel, 200
 CENTRO CEP 26210-110
 NOVA IGUAÇU RJ

RECEBI DA A.P.M. DA ESCOLA DE EDUCAÇÃO INFANTIL MONTE SOL - CNPJ 12 415 441/0001-33 a importância de R\$ 244,80 (duzentos e quarenta e quatro reais e cinquenta centavos)
 Pago através do cheque nº 850012 de 13/09/2013 do Banco do Brasil
Raquel Neto
 Assinatura - Carimbo

Conferente

Nº FORMULÁRIO:

12.415.441/0001-33
355470
E.M.E.I. MONTE SOL

Declaramos que recebemos o material constante desta NOTA FISCAL de acordo com a respectiva especificação no dia 13/09/2013 Nova Iguaçu, 31 de outubro de 2013
Angélica Almeida presidente
Rosângela Nogueira de Souza Treineira
 Assinatura - Cargo

Horário de entrega de Freites Pedrossas Loja 1 de Segunda a Sábado, das 8hs às 18hs
 Monte Sol - CEP: 26.279-185
 Horário de verão de Segunda a Sexta 8hs às 20hs

NOVA IGUAÇU - RJ

MATRIZ NILOPOLIS
 ESTR. GETÚLIO DE MOURA, 2.563 - CENTRO
2693-9550
 APÓS A ESTAÇÃO DE TREM

NILOPOLIS
 AGORA ABERTA AOS DOMINGOS
 DAS 9hs as 15hs
2693-9550

SANTA CRUZ
 RUA FELIPE CARDOSO, 1.150
3305-7900
 PRÓXIMO AO GUANABARA

NOVA IGUAÇU
 RUA FRUTUOSO RANGEL, 200 - CENTRO
3779-9999
 RUA DA PREFEITURA - ESQUINA C/ ANTIGA 13 DE MAIO

REALENGO
 AV. SANTA CRUZ, 1.301
3338-7020
 PRÓXIMO À PRAÇA DE REALENGO

JACAREPAGUÁ
 ESTR. DOS BANDEIRANTES, 1.430 - LOJA A
3116-8350
 MERCADÃO DE JACAREPAGUÁ

Adquirido com recurso do FIDEUC/BB
NOVA LOJA
Angélica Almeida

Angélica Almeida
 Diretor Geral
 Mat. 11/693577-9

NUMERAÇÃO DE 320.001 A 420.000

10X
 SEM JUROS
 NOS CARTÕES



6X
 SEM JUROS

ACEITAMOS CARTÃO
BNDES

ACEITAMOS CONSTRUCARD

COMPRE SEM SAIR DE CASA
 Utilize seu cartão de crédito e outras formas de pagamento. Consulte-nos!
VENDAS: 2691-9575
 LIGUE JÁ
 www.chatuba.com.br

ENTREGAS

- REGIÃO DOS LAGOS
- SÃO GONÇALO
- REGIÃO SERRANA
- NITERÓI
- COSTA VERDE

CONSULTE NOSSOS VENDEDORES

RECEBEMOS DE LORENA DE IGUAÇU TRANSPORTES, COM E REPS EM GERAL LTDA ME OS PRODUTOS/SERVIÇOS CONSTANTES DA NOTA FISCAL INDICADA AO LADO		NF-e
DATA DE RECEBIMENTO 13.09.2013		Nº 000.000.005
IDENTIFICAÇÃO E ASSINATURA DO RECEBEDOR <i>Angelica Almeida</i>		SÉRIE: 1

LORENA DE IGUAÇU TRANSPORTES, COM E REPS EM GERAL LTDA ME RUA CABEDELLO, 114 - CS 01 LT 01 QD 01 - MARIA DA LUZ, Nova Iguaçu, RJ - CEP: 26210190	DANFE Documento Auxiliar da Nota Fiscal Eletrônica 0 - Entrada 1 - Saída 1 Nº 000.000.005 SÉRIE: 1 Página 1 de 1	CONTROLE DO FISCO  CHAVE DE ACESSO 3313 0901 4627 4100 0157 5500 1000 0000 0514 0107 0076 Consulta de autenticidade no portal nacional da NF-e www.nfe.fazenda.gov.br/portal ou no site da Sefaz Autorizadora
	NATUREZA DA OPERAÇÃO VENDA A VISTA INSCRIÇÃO ESTADUAL 86039648 INSCRIÇÃO ESTADUAL DO SUBST. TRIB. CNPJ 01.462.741/0001-57	

DESTINATÁRIO/REMETENTE		CNPJ/CPF	DATA DA EMISSÃO
NOME/RAZÃO SOCIAL ASS. DE PAIS E MESTRES DA ESCOLA DE ED INFANTIL MONTE SOL		12.415.441/0001-33	13/09/2013
ENDEREÇO RUA DEOLINDA DE FREITAS RODRIGUES, 141 -	BARRIO/DISTRITO MONTE SOL (ROSA DOS)	CEP 26279-185	DATA DE ENTRADA/SAÍDA 13/09/2013
MUNICÍPIO Nova Iguaçu	UF RJ	INSCRIÇÃO ESTADUAL ISENTO	HORA DE ENTRADA/SAÍDA 13:40:00

FATURA
PAGAMENTO À VISTA

CÁLCULO DO IMPOSTO	
BASE DE CÁLCULO DO ICMS 0,00	VALOR DO ICMS 0,00
BASE DE CÁLCULO DO ICMS ST 0,00	VALOR DO ICMS ST 0,00
VALOR DO FRETE 0,00	VALOR TOTAL DOS PRODUTOS 326,00
VALOR DO SEGURO 0,00	VALOR DO ICMS ST 0,00
DESCONTO 0,00	VALOR DO ICMS 0,00
OUTRAS DESPESAS ACESSÓRIAS 0,00	VALOR DO IPTU 0,00
VALOR DO IPTU 0,00	VALOR TOTAL DA NOTA 326,00

TRANSPORTADOR/VOLUMES TRANSPORTADOS	
RAZÃO SOCIAL	FRETE POR CONTA 9 - Sem Frete
ENDEREÇO	CÓDIGO ANIT
MUNICÍPIO	PLACA DO VEÍCULO
QUANTIDADE	UF
ESPECIE	CNPJ/CPF
MARCA	INSCRIÇÃO ESTADUAL
SUMERAÇÃO	UF
PESO BRUTO	INSCRIÇÃO ESTADUAL
PESO LÍQUIDO	

DADOS DO PRODUTO/SERVIÇO													
CÓDIGO	DESCRIÇÃO DO PRODUTO/SERVIÇO	NCM/SH	CS7	CFOP	UNID.	QTD.	VLR. UNIT.	VLR. TOTAL	BC ICMS	VLR. ICMS	VLR. IPTU	ALÍQ. ICMS	ALÍQ. IPTU
01	GANGORRA PLASTICA	95089090	0102	5102	1	1.0000	290,0000	290,00					
2	BALANÇO PLASTICO	95089090	0102	5102	1	1.0000	36,0000	36,00					

CÁLCULO DO ISSQN			
INSCRIÇÃO MUNICIPAL 082252	VALOR TOTAL DOS SERVIÇOS	BASE DE CÁLCULO DO ISSQN	VALOR DO ISSQN

DADOS ADICIONAIS	
INFORMAÇÕES COMPLEMENTARES	RESERVADO AO FISCO

13/292117

Lorena de Iguaçu Transporte, Com. e Representações em Geral Ltda

01462741/0001-57

Lorena de Iguaçu Transporte, Com. e Representações em Geral Ltda.
Rua Caboclo, 14 - Centro - Caixa 1
Bairro Marla da Luz - 26.210-100
NOVA IGUAÇU - RJ

RECEBI DA A.P.M. DA ESCOLA DE EDUCAÇÃO INFANTIL MONTE SOL - CNPJ 12.415.441/0001-33 a importância de R\$ 326,00 (Trezentos e vinte e seis reais)
Pago através do cheque nº 850013 de 13 / 09 / 2013 do Banco do Brasil
Adriana da Silva Gomes
Assinatura - Carimbo

Declaramos que recebemos o material constante desta NOTA FISCAL de acordo com a respectiva especificação no dia 13 / 09 / 2013 em Nova Iguaçu, 31 de outubro de 2013
Angelica Almeida - presidente
Assinatura - Cargo
Rosângela Mendes de Sautes - Tesouraria
Assinatura - Cargo

12.415.441/0001

Adquirido com recursos do FUNDE / PDDE E.M.E.I. MONTE SOL

Rua Deolinda de Freitas Rodrigues, 111 - Monte Sol - CEP: 26.270-000

NOVA IGUAÇU - RJ

Angelica Almeida
Diretor Geral
Mat. 11/693577-9